

ÚJ  
**TIVOLI**

**A Ssangyong magyarországi importőre  
az AutoWallis Distribution Kft.**

2040 Budaörs, Szabadság utca 117.

Tel.: +36 1 451 4851,

Email: info@ssangyong.hu

**KG Mobility Corporation**

13th floor, Times Square A-dong, 15, Yeongjung-ro, Yeongdeungpo-gu, Seoul, Korea

[www.kg-mobility.com/en](http://www.kg-mobility.com/en)

[www.facebook.com/KGMobilityGlobal](https://www.facebook.com/KGMobilityGlobal)

[www.instagram.com/kg\\_mobility\\_global](https://www.instagram.com/kg_mobility_global)

A katalógusban bemutatott felszereltségi elemek egy része feláras opció,  
illetve nem rendelhető minden modellhez, vagy minden piacon.  
A műszaki adatok és a felszereltség előzetes bejelentés nélkül módosítható.  
A legfrissebb információkért forduljon helyi kereskedőjéhez.





NAGYVÁROSI DIVATDIKTÁTOR







## AVANTGÁRD ÉS KIFINOMULT

Az új Tivolinak magabiztos kiállást kölcsönöz stílusos új első lökhárítója és piros vonószem-borítása.  
Ne kövesse a trendeket: teremtsen divatot!

**1** KARAKTERES LED-ES FÉNYSZÓRÓK A VAKÍTÁST MEGELŐZŐ, AUTOMATIKUS TOMPÍTÁS FUNKCIÓVAL

**2** TETSZETŐS, ÚJ RAJZOLATÚ HŰTŐMASZK ÉS PIROS VONÓSZEM-BORÍTÁS





# MUTASSA MEG MAGABIZTOS ÉNJÉT

Az új Tivoli határozott sziluettje és a felületeket tagoló, izmos karaktervonalai céltudatosságot és erőt sugároznak.

1 LED-ES OLDALSÓ IRÁNYJELZŐK

2 18 COLOS FEKETE DIAMOND CUT KERÉKTÁRCSÁL








## TIVOLI – A STÍLUS INTELLIGENS SZINONIMÁJA

Az új Tivoli megadja a hangot. Merész LED-es fényszóróival és modern stíluselemeivel magabiztos, fiatalos és kompetens képet fest magáról.

1 LED-ES HÁTSÓ LÁMPATESTEK

2 ÚJ HÁTSÓ LÖKHÁRÍTÓ LED-ES KÖDLÁMPÁVAL





# HIÁNYTALAN KAPCSOLÓDÁS

A vezetőközpontú utastér elegáns és teljesen integrált.

A kezelőszervek ösztönösen működtethetők, a műszerek egyértelműen, azonnal értelmezhetők.

Mindent az optimális kezelhetőséget szem előtt tartva alakítottunk ki.

1 10,25 colos színes TFT-LCD műszeregység 2 9 colos HD navigációs rendszer 3 8 colos okos audiorendszer 4 5 Google Android Auto és Apple CarPlay



Navigációs képernyő a műszeregységben / Teljes funkcionalitású navigációs rendszer / AV tükrözés / Saroktól sarokig



FEKETE BELSŐ TÉR






VILÁGOSSZÜRKE BELSŐ TÉR

## KEVERVE, NEM RÁZVA

A világos, tágas utastérben prémium anyagok és fényűző funkciók gondoskodnak a kiemelkedően komfortos és pihentető utazásról.

1 32,5°-ban dönthető támlájú hátsó ülések 2 Fűthető első ülések 3 Szellőztethető első ülések 4 8 irányban motorosan állítható első ülések



-  Első ülés szellőzés és fűtés kezelőszerve és visszajelzője
-  8 irányban motorosan állítható ülések kezelőszerve
-  Vezetőülés két irányban motorosan állítható deréktámasszal



# RUGALMASAN VARIÁLHATÓ CSOMAGTARTÓ

Az új Tivoli középkategóriás szabadidőjárművekhez méltó, tágas csomagtere a legnagyobb a kategóriában: 423 litertől egészen 1115 literig bővíthető.

A hatalmas, jól kihasználható csomagtartó új távlatokat nyit a helykihasználás terén. Ezt tovább segíti a padló alatti, rejtett tárolóhely, ahol biztonságosan elhelyezheti személyes értéktárgyait.



## KÜLÖNBÖZŐ LEHETSÉGES ÜLÉSELRENDEZÉSEK

Csomagtartó térfogata, literben mérve

- 1 ÜLÉSEK ALAPHELYZETBEN (423 liter)  
- including hidden underfloor space
- 2 2. ÜLÉSSOR 40% LEDÖNTVE (696 liter)
- 3 2. ÜLÉSSOR 60% LEDÖNTVE (842 liter)
- 4 2. ÜLÉSSOR 100% LEDÖNTVE (1115 liter)

\* VDA213 / 214 szerint mérve







TIVOLI – KALAND AZ EGÉSZ VILÁG





## VÁLASSZON TELJESÍTMÉNYT

Az új Tivoli 1,5 literes GDI-Turbo benzinmotorjának kis fordulatszámon jelentkező forgatónyomatéka kiemelkedő gyorsítóképességet, és ezáltal izgalmas vezetési élményt kínál. Válasszon a hatfokozatú kézi vagy a szintén hatfokozatú Aisin automata sebességváltó közül. Háromféle üzemmód (normál, sportos, téli) áll rendelkezésére.

### 1.5 GDI-TURBO BENZINMOTOR

Legnagyobb teljesítmény (LE/perc) **163 / 5000 ~ 5500**

Legnagyobb forgatónyomaték (Nm/perc)  
**280 / 1500 ~ 4000 (M/T)**  
**260 / 1500 ~ 4000 (A/T)**

Lökettérfogat **1497 cm<sup>3</sup>**

Motor típusa **1.5 GDi-Turbo**



### AISIN HATFOKOZATÚ AUTOMATA SEBESSÉGVÁLTÓ

A világ legkiválóbb autóiában is megtalálható, ezerszer bizonyított AISIN hatfokozatú automata sebességváltó finom, csendes váltásokat kínál, a lehető legkedvezőbb üzemanyag-fogyasztás mellett.



### HATFOKOZATÚ KÉZI SEBESSÉGVÁLTÓ

A hatfokozatú manuális sebességváltó élvezetes vezethetőséget biztosít azon vezetők számára, akik szeretik kézben tartani az eseményeket. Az optimalizált áttételek finom, pontos kapcsolást tesznek lehetővé, takarékosabb üzem és csendesebb működés mellett.



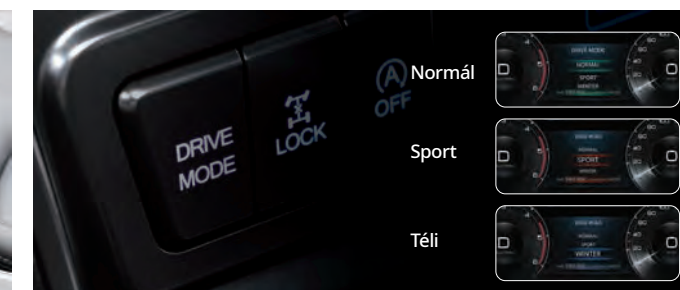
### START-STOP RENDSZER (ISG)

Amikor a jármű egy helyben áll (benyomott fékpedállal), a motor automatikusan leáll. Ezzel Ön üzemanyagot takaríthat meg.



### ÜZEMMÓDVÁLTÓ RENDSZER

A választható üzemmódok (normál / sport / téli) optimális tapadásszabályozásról gondoskodnak, míg a váltási program a vezető igényeihez és az útviszonyokhoz egyaránt alkalmazkodik.





# BIZTONSÁGBAN VAN

Minden irányból vigyázunk Önre – szó szerint 360 fokos védelemben részesítjük.

Aktív és passzív biztonsági rendszereink hiánytalan palettája minden elképzelhető helyzetben vigyáz Önre.


## ÖSSZKERÉKHAJTÁSI RENDSZER



## MENETSTABILIZÁLÓ ELEKTRONIKA (ESP)



1 Borulásvédelem (ARP) 2 Vészfékezésre figyelmeztető jelzés (ESS)  
3 Ereszkedés-szabályozás (HDC) 4 Visszagurulás-gátló (HSA)



**79%  
NAGY  
SZAKÍTÓSZILÁRDSÁGÚ  
ACÉL**



**A LEGFEJLETTEBB NAGY SZAKÍTÓSZILÁRDSÁGÚ ACÉLOK FELHASZNÁLÁSÁVAL KÉSZÜLT**

A vázszerkezetet még merevebbé, stabilabbá és biztonságosabbá teszi, hogy 79 százalékban nagy szakítószilárdságú acélötvözetekből készült. Ugyanezt a hatást erősíti a meleg sajtolós eljárás is.

7 LÉGZSÁK 1 Vezető oldali légszák 2 Vezető oldali térdlégzsák 3 Utasoldali légszák 4 5 Vezető és utasoldali oldallégzsákok 6 7 Függönylégzsákok





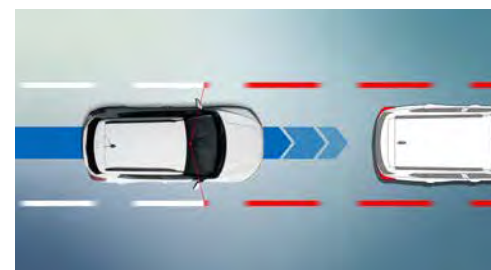
## A LEGMODERNEBB VEZETŐTÁMOGATÓ RENDSZEREK



**Autonóm vészfékező rendszer (AEB)**  
Észleli a lassan mozgó vagy egy helyben álló járműveket, és figyelmezteti az akadályra a vezetőt, ezzel segítve az ütközés elkerülését vagy a baleset súlyosságának mérséklését.



**Ráfutásos ütközésre figyelmeztető rendszer (FCW)**  
Figyelmezteti a vezetőt, ha jármű vagy gyalogos kerül a gépkocsi útjába.



**Sávban tartó asszisztens (LKA)**  
**Sávelhagyásra figyelmeztető jelzés (LDW)**  
Az LKA rendszer előre tekintő kamera segítségével felügyeli a sáv szélét jelző felfestéseket. Amennyiben azt érzékeli, hogy a jármű irányjelzés nélkül készül átlépni a felfestésen, automatikusan úgy módosítja az elektromos szervokormány működését, hogy a gépkocsit a sávban tartsa.



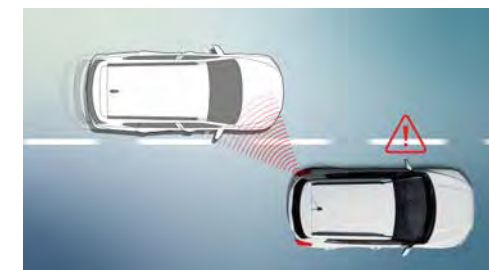
**Elöl haladó jármű elindulására figyelmeztető funkció (FVSW)**  
Az FVSW felugró üzenettel és hangjelzéssel emlékezteti a vezetőt, hogy az előtte álló jármű elindult.

## ÖN IRÁNYÍT

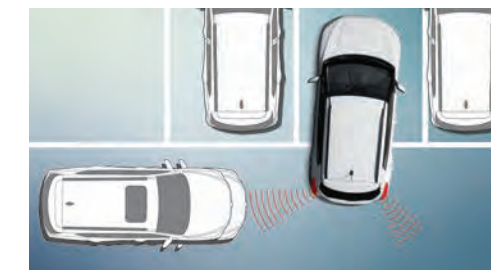
Az integrált biztonsági rendszereknek köszönhetően városi forgalomban, a mindennapos ingázások során, vagy hosszú távú utazásokon egyaránt a gondtalan felszabadultság új szintjét élvezheti, függetlenül az útviszonyoktól.



**Holttér-felismerő figyelmeztető rendszer (BSW)**  
Automatikus fékrásegítést alkalmaz, amennyiben sávváltás közben úgy érzékeli, hogy fennáll a holttérben haladó járművekkel való ütközés veszélye.



**Sávváltáskor bekövetkező ütközésre figyelmeztető rendszer (LCW)**  
Az LCW a szenzorok segítségével érzékeli a szomszédos sávban hátulról közeledő járműveket, és figyelmezteti rájuk a vezetőt.



**Hátó keresztirányú forgalomra való figyelmeztetés beavatkozás (RCTA-i)**  
**Hátó keresztirányú forgalomra figyelmeztető rendszer (RCTW)**  
Ha tolatás közben közeledő autó készül keresztezni az utunkat, az RCTA hangjelzéssel figyelmeztet, majd a fékeket automatikusan működésbe hozva megállítja az autót, ezzel csökkentve az ütközés kockázatát.



**Biztonságos kiszállás figyelmeztetés (SEW)**  
Figyelmezteti a vezetőt, amennyiben a holttérben közeledő járművet észlel, miközben egy utas az ajtót kinyitva kiszállni készül az álló gépkocsiból.



**Vezető éberség-felügyeleti riasztás (DAW)**  
Amennyiben a DAW rendszer úgy észleli, hogy jelentősen lankad a vezető figyelme, hangjelzéssel, illetve a műszeregységben megjelenő grafikával figyelmeztet a veszélyre.



**Követési távolság figyelmeztetés (SDW)**  
Az SDW kiszámítja az elől haladó jármű távolságát, és figyelmezteti a vezetőt, amennyiben a követési távolság nem biztonságos.



**Közúti jelzőtábla felismerés (TSR)**  
Felismeri a jelzőtáblákat, és az azok által közölt információt megjeleníti a műszeregységben.



**Intelligens távolsági világítás (SHB)**  
Szemből érkező jármű észlelése esetén automatikusan tompított világításra kapcsol, ezzel leegyszerűsítve az éjszakai vezetést.



KÖVESSE ÁLMAIT





## STÍLUS ÉS PRAKTIKUM

LEGYEN MINDIG FELKÉSZÜLT ÉS STÍLUSOS.



Projektoros fényszórók



Krómozott borítás az övonal mentén és a motorházfedélen



Divatos ezüst tetősínek



Sportos fekete tetősínek



Fényes fekete kivitelű A-oszlop



Motoros mozgató napfénytető becsípődésgátló funkcióval



Aero ablaktörők



Motoros ablakemelő becsípődésgátló funkcióval a vezető oldalon



Tetőre szerelt antena



Tolatókamera és monitor



Abronsnyomás felügyeleti rendszer (TPMS)



Automatikus ajtózárr

TEGYE OKOSABBÁ, KÖNNYEBBÉ ÉS KÉNYELMESEBBÉ AZ AUTÓZÁST.



Normál műszeregység




MP3-lejátszó



Kézi vezérlésű légkondicionáló



USB pendrive csatlakozó



Biztonsági öv bekötésére figyelmeztető jelzés



Kapcsolók a konzolon



Fűthető kormánykerék



Kettős, behajtható intelligens kulcs



Padlókonzol dupla pohártartóval



Gumikötélből kialakított térképszabvány az ülések hátoldalán



Tágas ajtószekrények



Csomagtér-takaró



# SZÍNEK

## KAROSSZÉRIASZÍNEK

EGYTÓNUSÚ



GRAND WHITE  
(WAA)



KÉTTÓNUSÚ

EGYTÓNUSÚ



IRON METAL  
(ADE)

KÉTTÓNUSÚ



PLATINUM GREY  
(ADA)



DANDY BLUE  
(BAS)



SPACE BLACK  
(LAK)



KÉTTÓNUSÚ FEKETE KÜLSŐ OPTIKAI CSOMAG (FEKETE TETŐLEMEZ)  
Fekete színű dekor a C-oszlopon, fekete tetősínek és tetőszárny.

## KERÉKTÁRCSÁK



16"

acél keréktárcsák



16"

könnyűfém  
keréktárcsák



18"

könnyűfém  
keréktárcsák



18"

új, Diamond Cut  
keréktárcsák



18"

új, fekete Diamond Cut  
keréktárcsák

## BELSŐ SZÍNEK




VILÁGOSSZÜRKE BELSŐ TÉR (EBG)




Szőtt üléskárpit



Kettős hálós /  
TPU kombinált üléskárpit



TPU (hőre lágyuló  
poliuretán) üléskárpit




Eredeti bőr üléskárpit



FEKETE BELSŐ TÉR (LBH)




Szőtt üléskárpit



Kettős hálós /  
TPU kombinált üléskárpit



TPU (hőre lágyuló  
poliuretán) üléskárpit



Eredeti bőr üléskárpit



Fekete eredeti bőr üléskárpit



Világosszürke eredeti bőr  
üléskárpit



